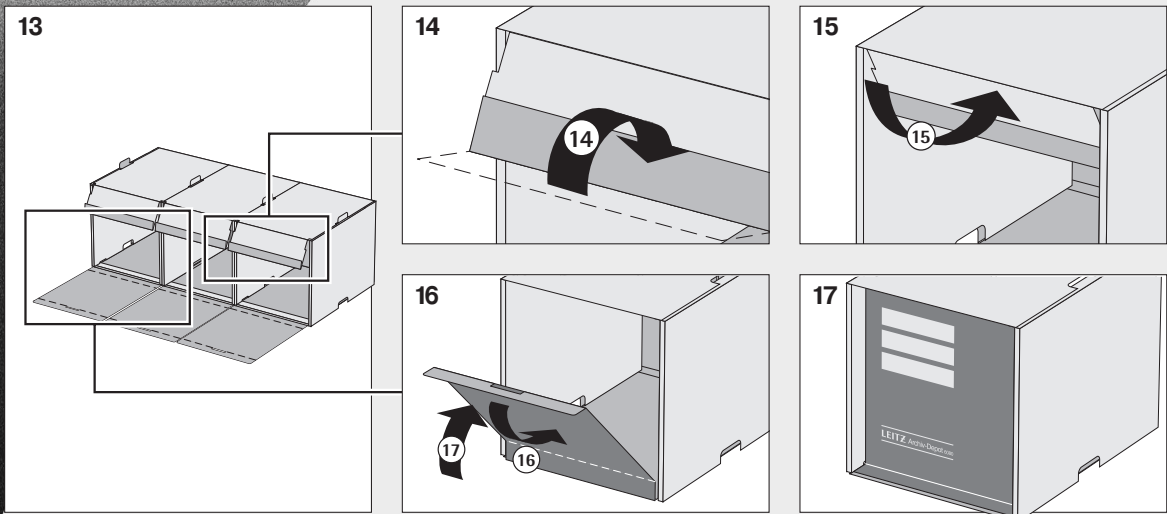


Archiv- Depot 6080

zur Ablage von
Einstellmappen,
Hänge- und
Pendelheftern

Aufbauanleitung



Schachteln stapeln

Beim Stapeln (Abb. 18) darauf achten, dass alle Arretierlaschen exakt in die Stanzungen am Boden der Schachtel einrasten. Für die Standsicherheit ist es notwendig, die Seitenwände genau übereinander anzuordnen. Dadurch wird ein Verrutschen und Herunterfallen der Depots verhindert.

Schachtel-Wände aufbauen

Beim Aufbau von Schachtel-Wänden (Abb. 20) empfiehlt sich für die Standsicherheit die backsteinförmige Stapelweise. Für diese versetzte Stapelung muss die Gesamtschachtel in 1 bzw. 2 Gefache auseinandergetrennt werden (Abb. 19). Einfach mit Messer an Perforationslinie abtrennen.

Maximal sind 7 Reihen stapelbar!

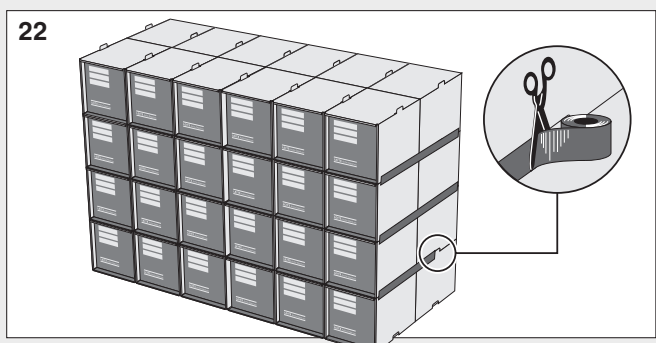
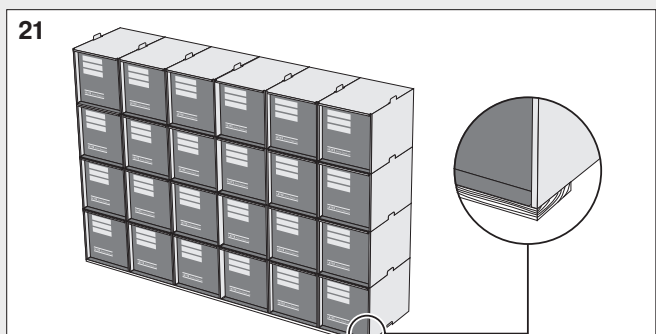
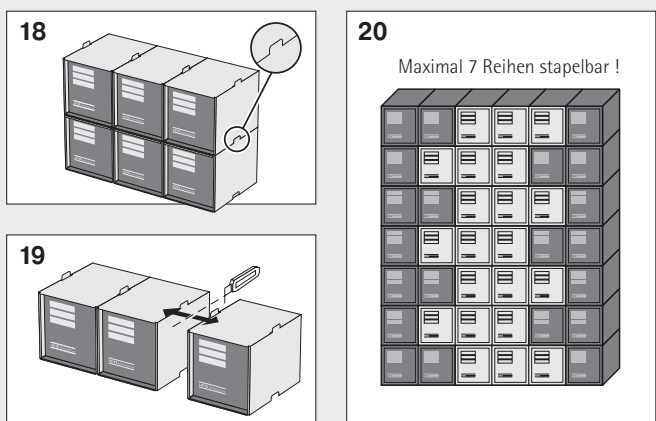
Wichtige Hinweise

Nach den Richtlinien des Hauptverbandes der gewerblichen Berufsgenossenschaften (Fachausschuss „Verwaltung“) ist für eine genügende Standsicherheit zu sorgen. Um die Standsicherheit zu erhöhen, kann beispielsweise eine keilförmige Leiste vorne unter die gesamte Schachtelwand gelegt werden. Damit entsteht eine leichte Neigung nach hinten (Abb. 21). Bodenunebenheiten mit Podest ausgleichen.

Einzelaufstellung bitte an einer Raumwand vornehmen. Bei Doppelaufstellung im freien Raum empfiehlt sich, die Depots seitlich mit Klebeband zu verbinden (Abb. 22).

Aufstellung nur in trockenen Räumen! Es empfiehlt sich, die Gefache gleichmäßig von unten nach oben anzufüllen.

Max. Belastbarkeit: 10 kg je Gefach.



Esselte Leitz GmbH & Co KG
70447 Stuttgart · Germany

By  **Esselte** Corporation

www.leitz.com